

## Mô tả các tính năng mới của Ví Việt trên Internet Banking

### 1. Đăng ký Ví Việt trên IB

- **Đối tượng áp dụng:** Khách hàng cá nhân.
- **Mục đích:** Cho phép khách hàng cá nhân có thể đăng ký dịch vụ Ví Việt, mọi lúc, mọi nơi mà không phải đến quầy giao dịch.(24/7)
- **Điều kiện để đăng ký:**
  - ✓ Có user Internet banking đang hoạt động
  - ✓ Thông tin khách hàng: Số CMND, Điện Thoại chưa tồn tại trên Ví
  - ✓ Thông tin khách hàng trên Internet banking phải đầy đủ: Họ tên, số CMND, số điện thoại
  - ...
  - ✓ Số CMND trên internet banking đăng ký Ví Việt phải trùng với số CMND trong corebanking
- **Các bước thực hiện**
  - ✓ B1. Đăng nhập Internet banking
  - ✓ B2. Chọn menu: Ví Việt
  - ✓ B3. Chọn menu: Đăng ký tài khoản Ví

The screenshot shows the 'Thông tin đăng ký tài khoản Ví' form in the LuenVietPostBank interface. The form contains the following information:

Tên đăng nhập:	0982062502
Họ và tên:	Nguyễn Thị Hồng Thảo
Số GTTĐ:	013517569
Ngày cấp:	08/03/2012
Nơi cấp:	Hà Nội
Giới tính:	Nữ
Địa chỉ:	P710, No 18, KĐT Pháp Vân, Phường Hoàng Lữ Hoàng Mai, Hà Nội 1233 Hà Nội

A red circle highlights the 'Tiếp tục' button at the bottom of the form.

- ✓ B4. Nhấn nút: Tiếp tục
- ✓ B5. Nhập thông tin đăng nhập để xác thực Ví Việt

The screenshot shows the login page for Ví Việt. The page includes the following elements:

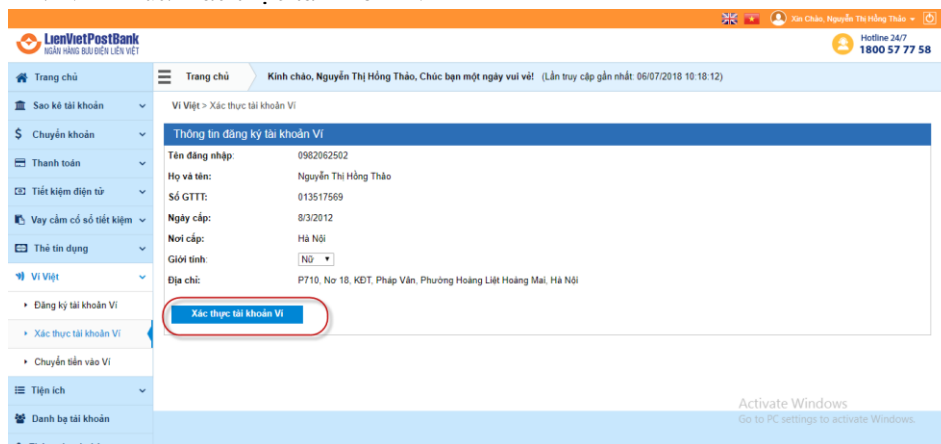
- Logo: Ví Việt AN TOÀN TIỆN ÍCH
- Contact: TỔNG ĐÀI CSKH (888) 665 1800 66 65
- Section: **DĂNG NHẬP**
- Fields: Nhập tài khoản: 0982062502, Nhập mật khẩu:, Mã an toàn: (with a captcha image)
- Buttons: Quên mật khẩu?, Tạo tài khoản Ví Việt, XÁC THỰC
- Footer: Copyright © 2016 LuenVietPostBank. All Rights Reserved. Địa chỉ: 199 Trần Hưng Đạo, Quận Hoàn Kiếm, TP. Hà Nội.

- ✓ B6. Nhấn Nút: Xác thực
- ✓ B7. Chọn liên kết tài khoản nếu muốn ( các bước thực hiện tiếp theo như phần 2)

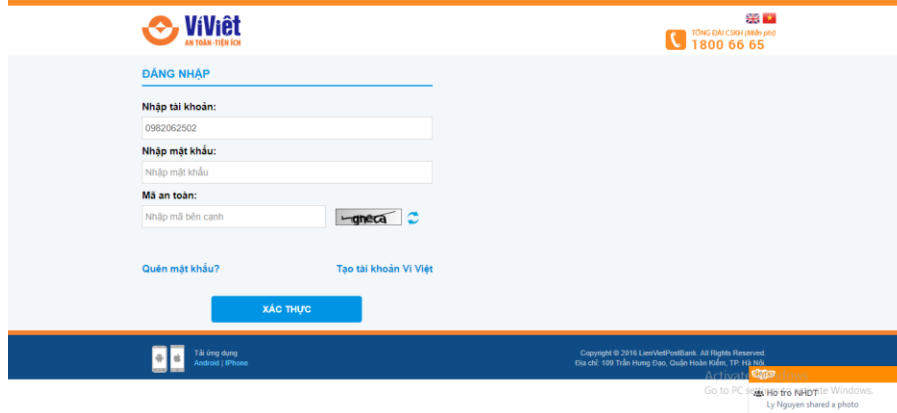
### 2. Xác thực tài khoản Ví

- **Đối tượng áp dụng:** Khách hàng cá nhân
- **Mục đích:**

- ✓ Cho phép khách hàng xác thực tài khoản Ví và liên kết tài khoản
- ✓ Hoặc thực hiện liên kết tài khoản
- ✓ Cho phép thực hiện mọi lúc, mọi nơi mà không phải đến quầy giao dịch (24/7)
- **Điều kiện để thực hiện xác thực:**
  - ✓ Có user Internet Banking đang hoạt động
  - ✓ Đã đăng ký dịch vụ Ví Việt và đang hoạt động
- **Các bước thực hiện**
  - ✓ B1. Thực hiện đăng nhập Internet Banking
  - ✓ B2. Chọn menu Ví Việt
  - ✓ B3. Chọn menu: Xác thực tài khoản Ví
  - ✓ B4. Nhấn nút: Xác thực tài khoản Ví



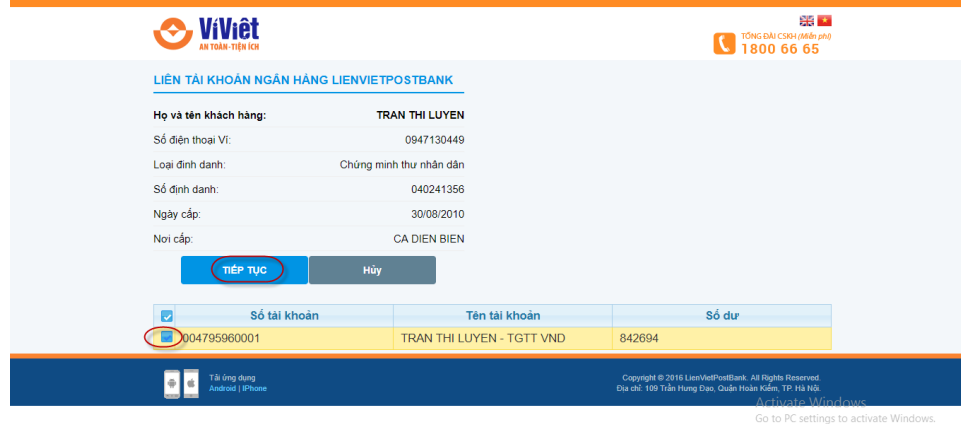
- ✓ B5. Nhập thông tin đăng nhập để xác thực Ví Việt



- ✓ B6. Nhấn Nút: Xác thực
- ✓ B7. Chọn liên kết tài khoản nếu muốn



- ✓ B8. Nhấn nút Liên kết ngay
- ✓ B9. Tích chọn tài khoản cần liên kết và nhấn nút Tiếp tục



### 3. Chuyển Tiền vào Ví

#### - Đối tượng áp dụng

- ✓ Khách hàng cá nhân
- ✓ Khách hàng Doanh nghiệp

#### - Mục đích:

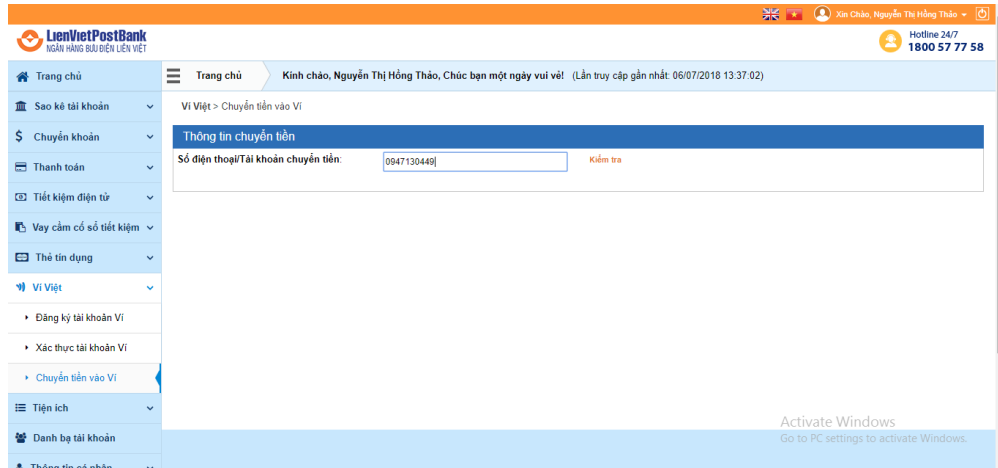
- ✓ Cho phép khách hàng nạp tiền từ core Ngân hàng vào tài khoản Ví Việt mọi lúc, mọi nơi mà không phải đến quầy giao dịch. (24/7)

#### - Điều kiện để thực hiện chuyển tiền vào Ví:

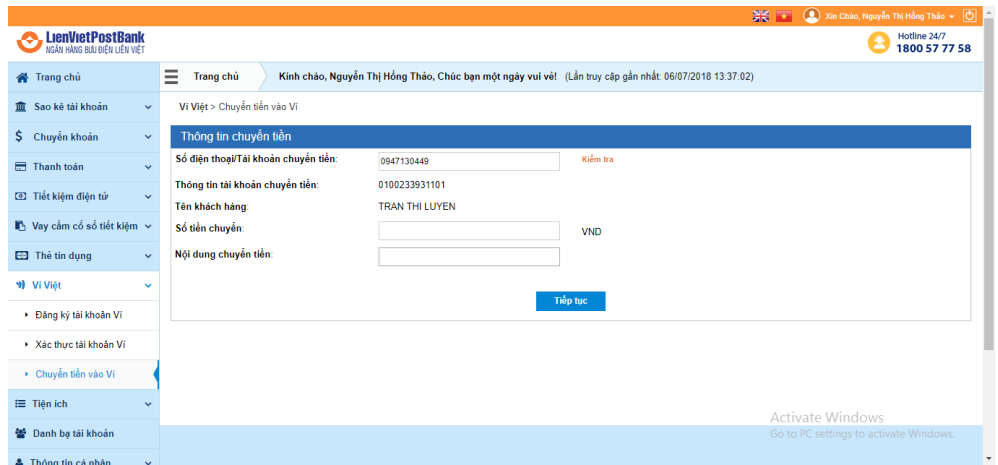
- ✓ Khách hàng có user Internet Banking đang hoạt động
- ✓ Tài khoản khách hàng đang hoạt động và có đủ số dư
- ✓ Khách hàng có thể chuyển tiền vào tài khoản ví bất kỳ không cần phải đăng ký, người chuyển tiền có thể không cần đăng ký tài khoản Ví Việt

#### - Các bước thực hiện

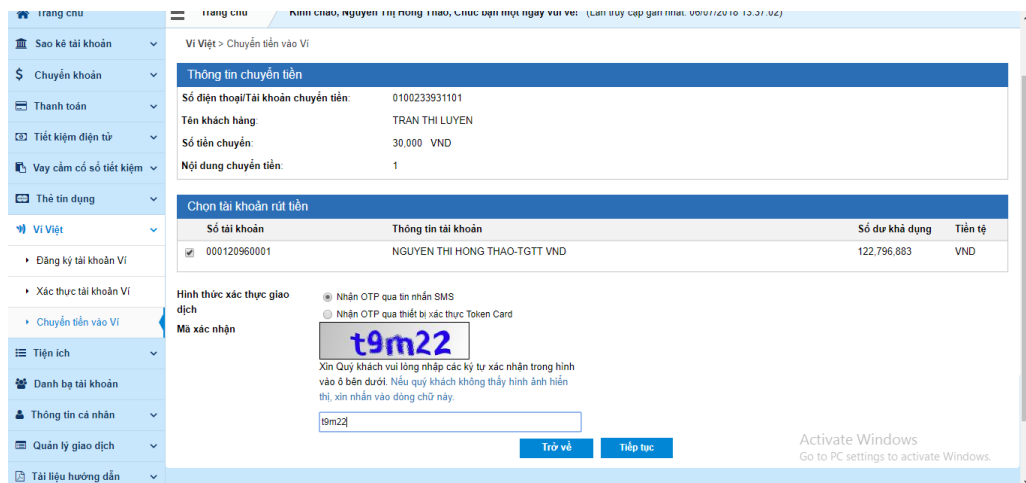
- ✓ B1. Đăng nhập internet banking
- ✓ B2. Chọn Menu Ví Việt
- ✓ B3. Chọn Menu Chuyển tiền vào Ví
- ✓ B4. Nhập số ĐT/ Tài khoản Ví cần chuyển tiền



- ✓ B5. Nhấn nút Kiểm tra – Nhập đầy đủ thông tin và nhấn tiếp tục



- ✓ B6. Nhập mã captch và nhấn tiếp tục



- ✓ B7. Nhập mã OTP và nhấn nút Tiếp tục để xác nhận giao dịch.

Trang chủ | Trang chủ | **Nhan Chau, Nguyen Thi Hong Chau, Chức vụ: Khách hàng** | (Liên hệ cấp gọi: 00012010132704)

Vi Việt > Chuyển tiền vào VI

**Thông tin chuyển tiền**

Số điện thoại/Tài khoản chuyển tiền: 0947130449  
Số tiền chuyển: 30.000 VND  
Nội dung chuyển tiền: 1. Mã GD: 1151718

Nội dung dịch vụ	Phi dịch vụ	Tiền tệ

Nếu Quý khách không muốn thực hiện giao dịch, xin vui lòng nhấn nút Huỷ giao dịch kế bên. **Hủy giao dịch**

Mã giao dịch: 1151718  
Mã xác nhận:

**Tiếp tục**

Activate Windows  
Go to PC settings to activate Windows.